

Il **prezzo medio mensile** di cui all'articolo 13.4, "Allegato A" della Deliberazione AEEG 280/07, misurato in €/MWh, è determinato come rapporto tra il valore e la quantità dell'energia, afferente al contratto di dispacciamento di "Ritiro dedicato", complessivamente collocata sul mercato elettrico dal GSE.

Nella determinazione di tale prezzo medio, il GSE ha fatto riferimento ai seguenti elementi necessari per il calcolo.

Fasce orarie

Le fasce orarie sono definite dalla deliberazione AEEG 181/06 in relazione agli orari giornalieri e giorni della settimana.

	0	1	2	3	4	5	6	7	8	9	10	11	12	13	14	15	16	17	18	19	20	21	22	23
lunedì-venerdì	F3							F2	F1														F3	
sabato	F3							F2														F3		
domenica/festivi	F3																							

Zone di mercato

Le zone di mercato (con esclusione delle c.d. "zone virtuali" e "zone virtuali con polo di produzione limitata"):

- Nord: costituita dalle regioni Valle D'Aosta, Piemonte, Liguria, Lombardia, Trentino, Veneto, Friuli Venezia Giulia, Emilia Romagna;
- Centro Nord: costituita dalle regioni Toscana e Marche;
- Centro Sud: costituita dalle regioni Umbria, Lazio, Abruzzo e Campania, esclusa la stazione di Gissi;
- Sud: costituita dalle regioni Molise, Puglia e Basilicata, inclusa la stazione di Gissi;
- Sicilia;
- Sardegna;
- Calabria,

sono state geograficamente definite dalla società Terna S.p.A. nel proprio documento "Individuazione zone della rete rilevante" in relazione ai vincoli fisici di connessione presenti sulla rete.

Valore dell'energia collocata sul mercato elettrico

Il valore dell'energia collocata sul mercato corrisponde all'importo totale ricavato dal GSE dalla vendita sul mercato dell'energia elettrica ritirata dagli impianti facenti parte del contratto di dispacciamento del "Ritiro dedicato".

Energia collocata sul mercato elettrico

La quantità dell'energia collocata sul mercato corrisponde alla quantità fisica di energia elettrica ritirata dagli impianti facenti parte del contratto di dispacciamento del "Ritiro dedicato".

In allegato si riportano i prezzi medi mensili per fascia oraria e zona di mercato¹ rilevati al mese di settembre 2022.

¹ L'aggiornamento dei prezzi avviene a partire dal giorno 22 del mese successivo a ciascun mese di competenza. Il GSE pubblicherà una rettifica dei prezzi già pubblicati qualora si evidenzino uno scostamento rilevante rispetto alle informazioni comunicate in precedenza.

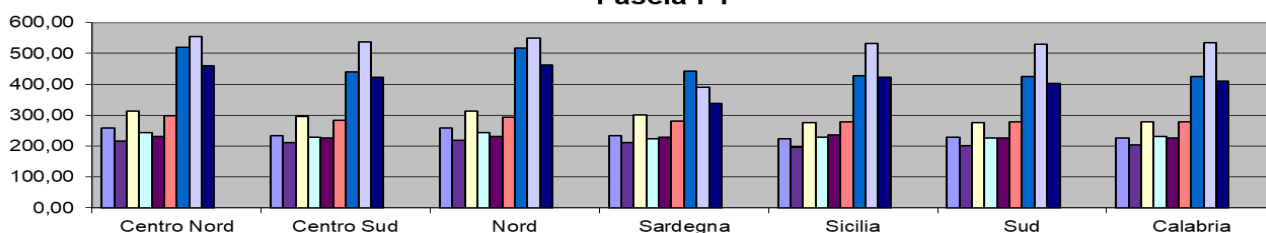
Prezzi 2022 (Euro/MWh)

Fascia	F1											
Zona	gen.	feb.	mar.	apr.	mag.	giu.	lug.	ago.	set.	ott.	nov.	dic.
Centro Nord	258,37	216,86	312,05	242,24	230,62	297,07	520,38	554,90	460,67			
Centro Sud	233,99	209,74	295,39	227,59	225,93	282,06	438,73	536,41	422,53			
Nord	257,36	218,41	313,90	243,14	231,14	293,37	518,10	549,41	462,38			
Sardegna	233,08	211,62	299,94	223,72	227,87	280,34	442,55	388,97	338,33			
Sicilia	223,37	195,24	276,58	227,15	235,99	278,12	426,77	532,96	423,36			
Sud	228,42	201,05	275,31	226,66	224,68	278,10	424,24	528,54	401,94			
Calabria	225,49	202,84	277,93	231,86	225,43	278,13	426,21	534,77	409,51			

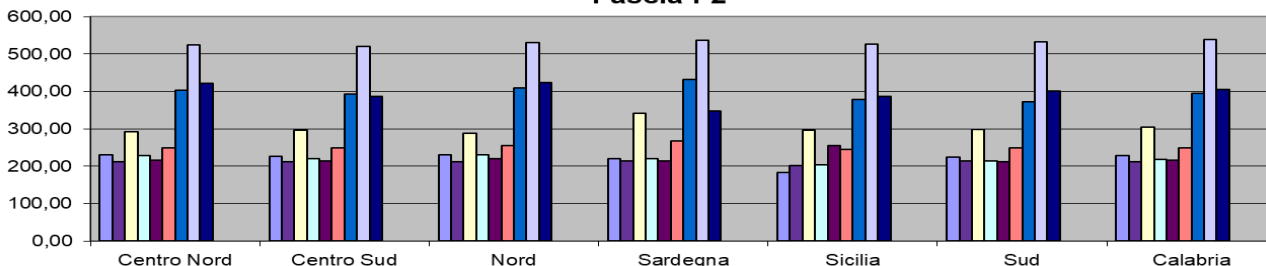
Fascia	F2											
Zona	gen.	feb.	mar.	apr.	mag.	giu.	lug.	ago.	set.	ott.	nov.	dic.
Centro Nord	230,57	213,16	291,42	228,61	215,55	249,65	402,95	524,43	422,76			
Centro Sud	225,77	211,29	297,26	219,39	213,89	248,49	393,41	521,09	386,29			
Nord	230,96	213,05	287,53	230,78	220,30	255,30	408,41	529,92	422,81			
Sardegna	221,28	213,90	341,59	220,53	214,01	267,50	432,19	537,63	347,95			
Sicilia	184,27	202,63	295,85	203,56	254,52	245,30	379,19	527,28	386,98			
Sud	225,34	214,27	299,33	214,36	212,32	248,13	373,05	532,93	401,11			
Calabria	228,63	212,31	305,15	218,14	216,11	249,89	394,11	539,08	404,34			

Fascia	F3											
Zona	gen.	feb.	mar.	apr.	mag.	giu.	lug.	ago.	set.	ott.	nov.	dic.
Centro Nord	193,61	189,87	266,57	191,50	194,29	203,26	318,85	443,32	321,50			
Centro Sud	194,04	188,90	269,50	184,66	193,17	202,87	311,63	439,34	321,38			
Nord	196,01	187,58	265,10	203,80	197,57	209,29	326,90	453,29	331,54			
Sardegna	196,85	185,93	282,20	177,68	190,00	216,94	348,84	456,72	322,46			
Sicilia	192,65	187,03	269,78	175,37	221,60	199,91	316,30	443,48	321,79			
Sud	192,09	187,28	275,11	189,32	192,48	204,45	318,26	439,90	331,50			
Calabria	194,37	188,68	279,37	195,76	195,27	205,26	336,19	457,37	325,37			

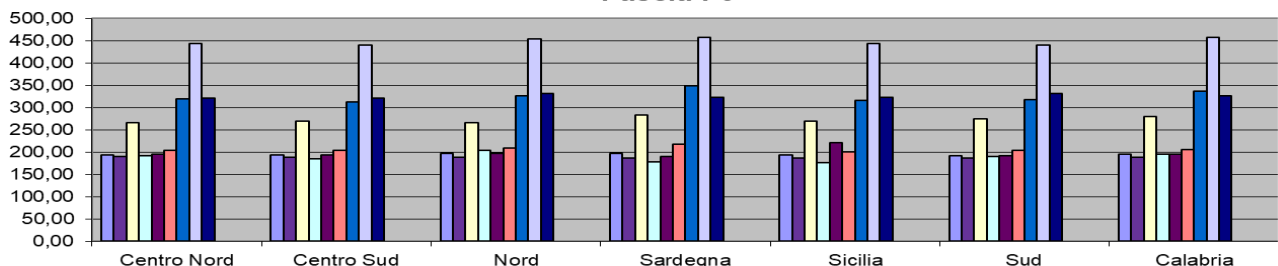
Fascia F1



Fascia F2



Fascia F3



■ gen. ■ feb. ■ mar. ■ apr. ■ mag. ■ giu. ■ lug. ■ ago. ■ set. ■ ott. ■ nov. ■ dic.