

METAVERSO, L'ERA VIRTUALE È ARRIVATA



Scopri il nuovo Tracker Certificate
per investire nel Metaverso



BNP PARIBAS

La banca
per un mondo
che cambia

CARTA D'IDENTITÀ DEL TRACKER CERTIFICATE

ISIN	PRODOTTO	SOTTOSTANTE	SEDE DI NEGOZIAZIONE	VALUTA
XS2422069596	Tracker Open End Certificate	Indice Bloomberg Metaverse Net Return Index (EUR)	EuroTLX (MTF), mercato gestito da Borsa Italiana	Euro

Perchè investire sul Metaverso?

“Il Metaverso è qui, e non sta solo trasformando il modo in cui vediamo il mondo, ma il modo in cui vi partecipiamo”

Satya Nadella, Microsoft CEO

Il Metaverso è pronto a diventare la prossima generazione di Internet e delle piattaforme sociali digitali. Combinando il fisico e il digitale, esso crea “mondi 3D virtuali, sociali persistenti e condivisi”¹, in cui gli utenti possono “abitare” e interagire senza soluzione di continuità. Il Metaverso è posto nel mezzo di diversi megatrend del nostro tempo, come:



SOCIAL NETWORKS

I social network mirano a creare i mondi virtuali espansivi e coinvolgenti del Metaverso. Meta Platforms è un esempio importante di questo cambiamento.



CONTENUTI GENERATI DAGLI UTENTI

I contenuti multimediali virtuali generati dagli utenti all'interno del Metaverso e i potenziali benefici in termini monetari rappresentano un'ulteriore opportunità di crescita nello spazio.



3D ONLINE GAMING

L'esperienza preesistente nel rendering 3D in tempo reale e le enormi piattaforme online pongono le società di Gaming in prima linea nell'integrazione del Metaverso.



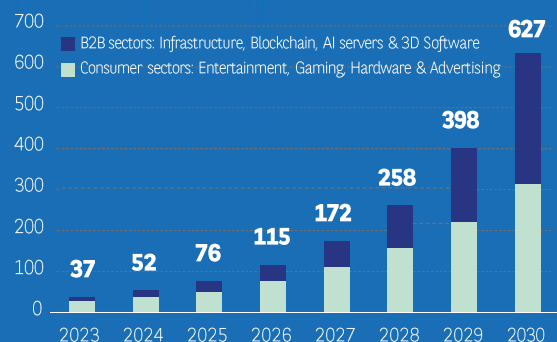
REALTÀ AUMENTATA E VIRTUALE

Hardware e software VR / AR aggiungono un altro livello di percezione del Metaverso e la loro adozione dovrebbe crescere man mano che i contenuti vengono aggiunti alle piattaforme virtuali.

Crescita prevista dei ricavi all'interno del Metaverso

Si prevede che i ricavi generati dal Metaverso cresceranno di circa il 50% per anno, nel corso del prossimo decennio e che ulteriori nuove opportunità di guadagno saranno generate dall'espansione di queste piattaforme virtuali, come eventi di intrattenimento dal vivo, ad esempio sport o concerti, che vengono portati nel Metaverso.

Sebbene sia un fenomeno recente, il Metaverso si sta rapidamente espandendo e sta guadagnando un posto nel mainstream. Si stima che la piattaforma potrebbe consentire di realizzare oltre \$ 600 miliardi di utili entro il 2030, rendendola uno degli sviluppi più interessanti e attraenti di oggi.



¹ Fonte: BI Global Metaverse Theme Basket Primer, Bloomberg, aprile 2022.

BI Global Metaverse Theme Basket Primer, Bloomberg, novembre 2021 e aprile 2022.

BNP Paribas, Bloomberg, ad aprile 2022; Solo a scopo illustrativo.

IL SOTTOSTANTE

Indice Bloomberg Metaverso Net Return

BLOOMBERG INTELLIGENCE

L'Indice è stato creato grazie all'esperienza nella ricerca e nell'analisi di Bloomberg Intelligence, un team dedicato di circa 400 analisti che ha avuto il compito di selezionare un mix unico di società appartenenti all'industria Tecnologica, Retail e Media, sfruttando i ricchi database della piattaforma finanziaria Bloomberg.

L'INDICE

Bloomberg Metaverse Net Return Index (EUR) replica l'andamento dei prezzi di 20 delle società di più grandi dimensione i cui utili derivano in modo prevalente da attività correlate al Metaverso. La composizione dell'Indice, è rivista con cadenza trimestrale secondo i criteri descritti di seguito.

Sintesi della metodologia dell'Indice

Bloomberg Intelligence, determina il paniere di aziende secondo i criteri descritti di seguito:



Universo di partenza

Definizione dell'universo di partenza con uno screening di parole chiavi come "Metaverso", "Esperienze Condivise" o "Mondo virtuale" presenti all'interno dei documenti delle società disponibili sul terminale di Bloomberg.



Idoneità Tematica e Parametro di Liquidità

Selezione di 20 società sulla base di un punteggio aggregato composto dalla valutazione della capitalizzazione di mercato, della liquidità e dell'idoneità tematica.



Attribuzione dei pesi alle società

Attribuzione del peso alle società costituenti l'indice in modo da equilibrare l'esposizione al settore con un meccanismo che impedisce alle società di dimensioni più grandi di acquisire posizioni dominanti nei confronti delle società emergenti. Le prime 5 società più capitalizzate possono pesare massimo l'8% ciascuna. Dalla ottava società di dimensione più grande il peso è limitato al 4%. Infine il peso in eccesso viene redistribuito proporzionalmente tra le restanti società.



Dividendi Netti

I dividendi netti, pagati da ciascun componente, sono reinvestiti nell'indice

Bloomberg

Agente di Calcolo

Consolidato e sponsorizzato da Bloomberg, uno dei principali fornitori di indici al mondo



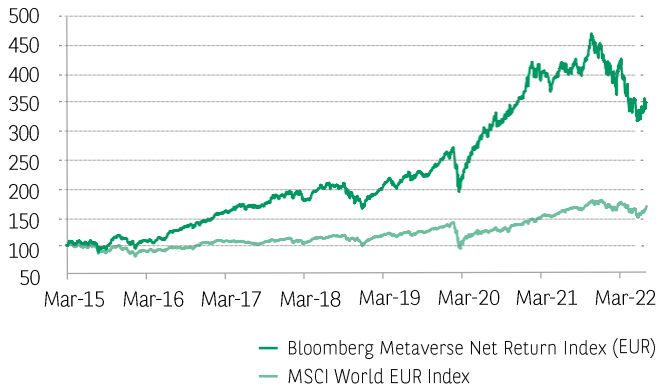
Ribilanciamento trimestrale

Il secondo mercoledì di Marzo, Giugno, Settembre e Dicembre viene rivista la composizione dell'indice

TIPO	VALUTA INDICE	CODICE BLOOMBERG	CODICE ISIN	SITO INTERNET
Net Return	EUR	BMETANE Index	EUBMETANE000	link

PERFORMANCE DELL'INDICE

AL 29 LUGLIO 2022



Mar 15 - Lug 22	BLOOMBERG METaverse NET RETURN INDEX (EUR)	MSCI WORLD NTR INDEX
Rendimento annualizzato	18,50%	7,15%
Volatilità annualizzata	20,34%	16,84%
Sharpe Ratio	0,91	0,42
Correlazione	85,41%	-
Massima Perdita	-32,84%	-33,90%

Fonte: Bloomberg, BNP Paribas al 29 luglio 2022. Indice comparativo: MSCI World Index in EUR. Codice Bloomberg: <Indice MSERWI>. Il livello dell'indice è stato ricalcolato al 100% il 30 marzo 2015. La performance passata simulata o storica non è un indicatore della performance futura.

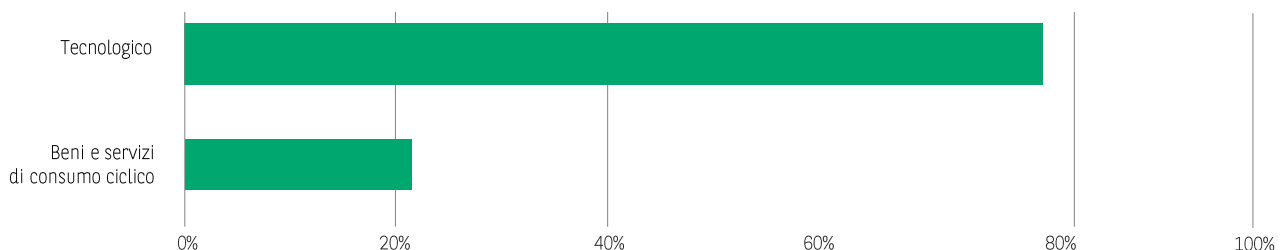
COMPOSIZIONE DELL'INDICE

TOP 10: COMPOSIZIONE E PESI

Settembre 2022

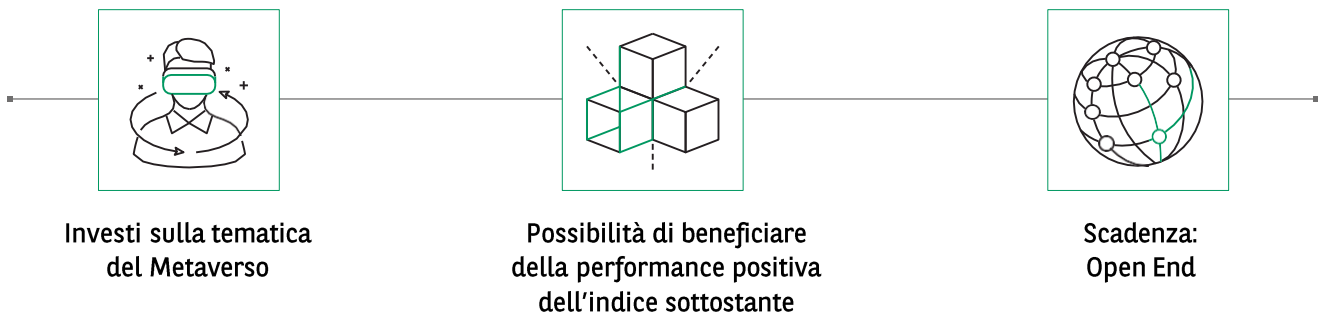
NOME DELLA SOCIETA'	CODICE BLOOMBERG	SETTORE	CAPITALIZZAZIONE	PESO
Apple	AAPL UW	Communications Equipment	2,529.1B USD	9,87%
Microsoft	MSFT UW	Infrastructure Software	1,972.3B USD	9,03%
Nvidia	NVDA UW	Semiconductor Devices	358,236.3M USD	7,33%
Tencent Holdings	700 HK	Internet Media & Services	2,952.8B HKD	7,22%
Meta Platforms A	META UW	Internet Media & Services	454,598.8M USD	7,63%
Activision Blizzard	ATVI UW	Video Games	61,418.9M USD	4,35%
Electronic Arts	EA UW	Video Games	35,848.4M USD	4,38%
Walt Disney	DIS UN	Film & TV	209,979.8M USD	4,79%
Netease Inc	NTES UW	Video Games	57,463.3M USD	4,02%
Nintendo Co Ltd	7974 JT	Video Games	58,960.0B JPY	3,85%

DISTRIBUZIONE SETTORIALE



Concretizza i tuoi investimenti! Metaverso, la nuova dimensione di investimento

ISIN	PRODOTTO	SOTTOSTANTE	SEDE DI NEGOZIAZIONE	VALUTA
XS2422069596	Tracker Open End Certificate	Bloomberg Metaverse Net Return Index (EUR)	EuroTLX (MTF), mercato gestito da Borsa Italiana	Euro



I Tracker Certificate Open End di BNP Paribas sull'indice **Bloomberg Metaverse Net Return Index (EUR)** permettono di replicare linearmente la performance dell'indice sottostante che investe nel Metaverso.

I Tracker Certificate Open End sono strumenti finanziari idoneo ad investire con un orizzonte temporale di medio-lungo periodo, consentendo di beneficiare della performance positiva dell'indice sottostante. I Tracker Certificate Open End non hanno una scadenza predeterminata (Open End), tuttavia gli investitori possono acquistare e vendere gli stessi

in qualsiasi momento grazie alla quotazione sul comparto EuroTLX di Borsa Italiana e alla presenza di BNP Paribas in qualità di **market maker**, che ne garantisce la liquidità. Inoltre, sia BNP Paribas sia l'investitore possono esercitare un'opzione di rimborso anticipato. In questo caso, l'importo di rimborso è dato dal prodotto tra il Valore Nominale moltiplicato per la performance del Sottostante, moltiplicato per il Multiplo. Se tale importo è inferiore al prezzo di acquisto del Certificate, l'investitore incorre in **una perdita del capitale investito**.

CARATTERISTICHE PRINCIPALI

Isin	XS2422069596
Sottostante	Bloomberg Metaverse Net Return Index (EUR)
Valore Nominale:	100 Euro
Multiplo	Il Multiplo è un valore aggiornato quotidianamente per tenere in considerazione la Commissione. Il valore aggiornato del Multiplo, è disponibile qui (link)
Commissione	1,20% p.a.
Emittente	BNP Paribas Issuance B.V
Rischio di perdita, parziale o totale, del capitale investito	

CONTATTI



Numero verde
800 92 40 43



Consulta il sito
investimenti.bnpparibas.it



Seguici su Facebook
InvestimentiBNPParibas

Messaggio pubblicitario con finalità promozionali.

Prima di adottare una decisione di investimento, al fine di comprenderne appieno i potenziali rischi e benefici connessi alla decisione di investire nei Certificate, leggere attentamente il Base Prospectus for the issuance of Certificates approvato dall'Autorité des Marchés Financiers (AMF) in data 01/06/2022, come aggiornato da successivi supplementi, la Nota di Sintesi e le Condizioni Definitive (Final Terms) relative ai Certificate e, in particolare, le sezioni dedicate ai fattori di rischio connessi all'Emittente e al Garante, all'investimento, ai relativi costi e al trattamento fiscale, nonché il relativo documento contenente le informazioni chiave (KID), ove disponibile. Tale documentazione è disponibile sul sito web investimenti.bnpparibas.it. L'approvazione del Base Prospectus non dovrebbe essere intesa come approvazione dei Certificate. L'investimento nei Certificate comporta il rischio di perdita totale o parziale del capitale inizialmente investito, fermo restando il rischio Emittente e il rischio di assoggettamento del Garante allo strumento del bail-in. Ove i Certificate siano venduti prima della scadenza, l'Investitore potrà incorrere anche in perdite in conto capitale. Nel caso in cui i Certificate siano acquistati o venduti nel corso della sua durata, il rendimento potrà variare. Il presente documento costituisce materiale pubblicitario e le informazioni in esso contenute hanno natura generica e scopo meramente promozionale e non sono da intendersi in alcun modo come ricerca, sollecitazione, raccomandazione, offerta al pubblico o consulenza in materia di investimenti. Inoltre, il presente documento non fa parte della documentazione di offerta, né può sostituire la stessa ai fini di una corretta decisione di investimento. Le informazioni e i grafici a contenuto finanziario qui riportati sono meramente indicativi e hanno scopo esclusivamente esemplificativo e non esaustivo. Informazioni aggiornate sulla quotazione dei Certificate sono disponibili sul sito web investimenti.bnpparibas.it.



BNP PARIBAS

**La banca
per un mondo
che cambia**