



Al Ministro dell'Istruzione e Merito



GPS-Istanza scioglimento riserva abilitazione e/o specializzazione e/o Metodi Differenziati



ACCESSO E SELEZIONE ISTANZA.....	3
GESTIONE TITOLO DI ACCESSO.....	8
GESTIONE METODO DIFFERENZIATO.....	14
GESTIONE TITOLO INSEGNAMENTO LINGUA INGLESE.....	19
INOLTRO E ANNULLO DELLA DOMANDA.....	26



ACCESSO E SELEZIONE ISTANZA

online
stanze

A conferma del corretto completamento dell'operazione, il candidato deve:

- **Verificare** la ricezione di una mail contenente la conferma dell'inoltro e la domanda in formato .pdf;

L'utente ha selezionato la seguente istanza:

GRADUATORIE PROVINCIALI DI SUPPLENZA PERSONALE DOCENTE AA.SS. 2024/25 E 2025/26

Istanza scioglimento riserva per conseguimento titolo di abilitazione/specializzazione /specializzazione metodo differenziato

La presente istanza deve essere utilizzata dagli aspiranti che hanno partecipato alla procedura di inserimento nelle graduatorie provinciali di cui all'O.M. 88/2024, che hanno indicato di conseguire l'abilitazione e/o la specializzazione e/o la specializzazione metodo differenziato per l'accesso alle graduatorie di prima fascia dopo il termine di presentazione domande ed entro il 30 giugno 2024 secondo quanto previsto dall'art. 7 comma 4 del D.M. n. 16 di maggio 2024.

Gli aspiranti devono presentare domanda per dichiarare gli estremi del titolo di abilitazione/specializzazione, entro il termine previsto per la chiusura dell'istanza.

Indicazioni su compilazione e inoltro della domanda

L'intero processo di compilazione della domanda da parte del candidato verrà tracciato tramite il salvataggio di ciascuna sezione e dovrà essere finalizzato dal candidato stesso con l'inoltro della domanda.

Il candidato ha facoltà di modificare i dati presenti nelle sezioni compilate, finché non avrà inoltrato l'istanza. Al momento dell'inoltro, il sistema crea un documento in formato .pdf, che viene inserito nella sezione "Archivio" presente sulla home page dell'utente, contenente il modulo domanda compilato. Il documento sarà stato contestualmente inviato dal sistema agli indirizzi di posta elettronica noti del candidato ad eccezione di quella certificata.

N.B. Dopo l'inoltro della domanda, i dati presenti nel PDF potranno essere modificati solo previo annullamento dell'inoltro. Il candidato dovrà quindi procedere all'annullamento tramite apposita funzionalità, modificare i dati e provvedere ad un nuovo inoltro entro il termine di scadenza di presentazione delle istanze.

A supporto del candidato, è disponibile la guida operativa, oltre alle note alla compilazione presenti, dove necessario, nelle diverse sezioni.

Diritto di Reclamo

Se il trattamento dei dati personali a Lei riferito sia compiuto in violazione di Regolamento (UE) 679/2016, ha il diritto di proporre reclamo al Garante per la protezione dei dati personali, ai sensi dall'art. 77 o di adire le opportune sedi giudiziarie ai sensi dell'art. 81 dello stesso Regolamento.

Processo decisionale automatizzato

Il presente processo decisionale automatizzato ai sensi degli artt. 13, par. 2, lettera f) del Regolamento (UE) 679/2016.

Nota sulla presente Informativa sul trattamento dei dati personali

Il presente documento è parte integrante della presente informativa, dandone pubblicità e conoscenza. Si invita a consultare periodicamente, utilizzando come indirizzo di riferimento la presente pagina, che si invita a consultare periodicamente, utilizzando come di ultima modifica indicata a conclusione del testo, ciò al fine di conformarsi alla normativa nazionale ed europea in materia di trattamento dei dati personali e/o di aggiornamento di nuovi sistemi, procedure interne o comunque per ogni altro motivo che si ritenga necessario.

Per informazioni e per accedere all'informativa pubblicata sulla presente pagina, cliccare sul link "Informativa sul trattamento dei dati personali" presente nella sezione "Informazioni".

Link all'informativa sul trattamento dei dati personali

Per non avere problemi nella compilazione della domanda, non utilizzare il tasto "Indietro" o "Avanti" del browser collocato in alto a sinistra. Utilizzare il link "Indietro" o il pulsante "AVANTI" in basso ad ogni schermata.

Dopo aver letto le informazioni relative all'istanza, cliccare su «Accedi» per iniziare la compilazione della domanda



ATTENZIONE, l'aspirante risulta incluso nelle graduatorie provinciali di supplenza. Pertanto è vincolato a fare domanda sulla seguente provincia.

Provincia alla quale inoltrare la domanda

Avanti

Cliccare su «**Avanti**» per compilare la domanda

NOTA BENE: l'istanza deve essere indirizzata al medesimo ATP delle GPS, destinatario dell'istanza di inclusione presentata in precedenza.

L'istanza è destinata solamente agli aspiranti che hanno presentato domanda di inclusione alle GPS dichiarando di conseguire il titolo dopo il termine di presentazione della domanda stessa ma entro il 30 giugno 2024.

CONFERMA DATI PERSONALI

In questa sezione, è possibile visualizzare i **dati anagrafici e di recapito** precompilati.

NOTA BENE: per **modificare i dati anagrafici** occorre accedere all'Area Riservata e seguire le indicazioni presenti nella sezione «**Dati personali**»

I **dati di recapito** devono essere verificati, ed eventualmente modificati, sul portale delle Istanze on line prima di procedere alla compilazione dell'istanza, in quanto l'istanza li propone non modificabili. In particolare ci si deve accertare di aver inserito almeno un recapito telefonico in quanto obbligatorio ai fini della presente procedura. Per eventuali modifiche l'interessato deve accedere alle Funzioni di servizio, funzione Variazione dati di recapito.

DATI PERSONALI

Si informa che i dati di recapito sono rettificabili nella sezione "funzioni di servizio" del servizio Istanze OnLine e i dati anagrafici sono modificabili nell'area riservata del portale.

DATI ANAGRAFICI

Codice Fiscale
Cognome
Nome
Data di nascita
Provincia di nascita
Comune di nascita
Sesso

DATI DI RECAPITO AL QUALE RICEVERE LE COMUNICAZIONI RELATIVE AL CONCORSO

Indirizzo
Provincia
Comune
Cap
Telefono
Cellulare
Posta Elettronica
Posta Elettronica Certificata

Indietro Avanti



Cliccare su «**Avanti**» per compilare la successiva sezione



Nella Pagina Iniziale del Modello di Presentazione della domanda, è possibile visualizzare il riepilogo delle **sezioni da compilare** per l'inoltro della domanda.

Le sezioni caratterizzate con un **asterisco (*)** devono essere obbligatoriamente compilate ai fini dell'inoltro.

Vengono proposte le graduatorie e Metodi differenziati che risultano presentati con la dichiarazione del conseguimento del titolo successivo alla chiusura istanza.

Modello di presentazione della domanda

Scelta graduatorie di interesse, fascia e titoli di accesso *	Azioni disponibili ▾	✓ NUMERO GRADUATORIE INSERITE 3
Titoli di specializzazione di Metodo Differenziato Montessori e/o Pizzigoni e/o Agazzi	Azioni disponibili ▾	✓ SEZIONE COMPILATA
Titoli per l'insegnamento della lingua inglese nella scuola primaria	Azioni disponibili ▾	✗ SEZIONE NON COMPILATA

* Sezione obbligatoria

indietro inoltra

GESTIONE TITOLO ACCESSO

online
stanze

PAGINA INIZIALE PRESENTAZIONE DELLE DOMANDA

Per le graduatorie che risultano presentate con la dichiarazione del conseguimento del titolo successivo alla chiusura istanza, l'aspirante deve dichiarare il titolo di accesso conseguito.

Modello di presentazione della domanda

Scelta graduatorie di interesse, fascia e titoli di accesso *

Azioni disponibili -

✓ NUMERO GRADUATORIE

Accedi

ESERITE 3

Titoli di specializzazione di Metodo Differenziato Montessori e/o Pizzigoni e/o Agazzi

Azioni disponibili -

✓ SEZIONE COMPILATA

Titoli per l'insegnamento della lingua inglese nella scuola primaria

Azioni disponibili -

II SEZIONE NON COMPILATA

Per accedere alla sezione, cliccare su «**Azioni disponibili**» in corrispondenza della voce «**Scelta graduatorie di interesse, fascia e titoli di accesso**» e successivamente su «**Accedi**».

Nella Pagina vengono proposte tutte le Graduatorie della domanda dell'aspirante, inserite con la riserva del conseguimento.

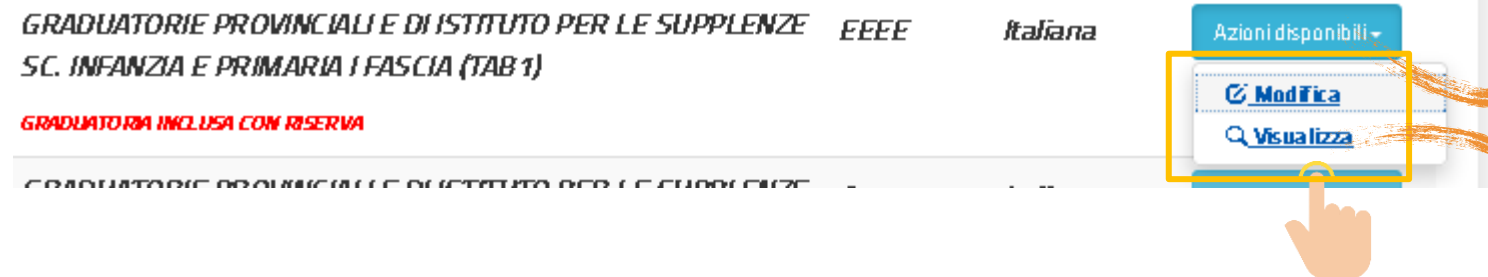
L'aspirante non può inserire nuove graduatorie e le graduatorie presentate non possono essere eliminate.

Graduatorie inserite

Descrizione	Classe concorso	Lingua graduatoria	
GRADUATORIE PROVINCIALI E DI ISTITUTO PER LE SUPPLENZE SC. INFANZIA E PRIMARIA I FASCIA (TAB 1)	EEEE	italiana	Azioni disponibili ▾
GRADUATORIA INCLUSA CON RISERVA			
GRADUATORIE PROVINCIALI E DI ISTITUTO PER LE SUPPLENZE SC. SECONDARIA I E II GRADO I FASCIA (TAB 3)	A013	italiana	Azioni disponibili ▾
GRADUATORIA INCLUSA CON RISERVA			
GRADUATORIE PROVINCIALI E DI ISTITUTO PER LE SUPPLENZE SC. SECONDARIA I E II GRADO I FASCIA (TAB 3)	AC55	italiana	Azioni disponibili ▾
GRADUATORIA INCLUSA CON RISERVA			

indietro

L'aspirante può individuare la graduatoria o le graduatorie di interesse e procedere con la dichiarazione del titolo di accesso.



Per **visualizzare** i dettagli della Graduatoria di interesse, dalla schermata proposta, cliccare su «**Azioni disponibili**» e successivamente su «**Visualizza**». In questo caso, le informazioni presenti a sistema vengono prospettate in formato protetto

Per **dichiarare** i titoli di accesso della Graduatoria di interesse, dalla schermata proposta, cliccare su «**Azioni disponibili**» e successivamente su «**Modifica**».

In caso di **modifica**, il sistema prospetta tutte le informazioni presenti a sistema modificabili. L'utente può procedere con la dichiarazione del titolo conseguito selezionandolo tra quelli proposti.

In riferimento al titolo di accesso selezionato, il sistema richiede le relative informazioni di dettaglio.

NOTA BENE:

Deve essere obbligatoriamente acquisita la data di conseguimento dell'abilitazione/specializzazione e l'istituto presso il quale è stato conseguito.

I titoli dichiarati ai fini dello scioglimento della riserva devono essere conseguiti entro il 30 giugno 2024.

Cliccare sul tasto
«**modifica**».

Selezione GPS

Tipo Graduatoria

GRADUATORIE PROVINCIALI E DI ISTITUTO PER LE SUPPLENZE SC. INFANZIA E PRIMARIA I FASCIA (TAB1) ▼

Tipo posto / Classe di concorso

EEEE - Primaria ▼

Sezione A.1 - Titolo di accesso alla graduatoria e relativo punteggio

- Titolo di abilitazione all'insegnamento per la scuola primaria conseguito presso i corsi di laurea in scienze della formazione primaria - Laurea scienze formazione primaria quinquennale ex D.M. 249/2010
- Titolo di abilitazione all'insegnamento per la scuola primaria conseguito presso i corsi di laurea in scienze della formazione primaria - Laurea scienze formazione primaria vecchio ordinamento quadriennale, indirizzo primaria
- Titolo di abilitazione all'insegnamento per la scuola primaria conseguito all'estero, valido quale abilitazione nel Paese di origine e riconosciuto in Italia ai sensi della normativa vigente
- Dichiarazione conseguimento abilitazione dopo il termine di presentazione domanda ma entro il 30 giugno 2024

L'aspirante si impegna a comunicare l'avvenuto conseguimento dell'abilitazione entro il termine del 04/07/2023, tramite istanza OnLine, al competente Ufficio Provinciale, al fine dello scioglimento della riserva

Indietro **modifica**

Completato l'aggiornamento del titolo e confermata la modifica, il sistema riporta alla pagina delle graduatorie e segnala con apposito messaggio l'operazione eseguita.

La graduatoria per la quale è stato dichiarato il conseguimento del titolo risulta ora inserita a pieno titolo.

Operazione eseguita

Graduatorie inserite

Descrizione	Classe concorso	Lingua graduatoria	
GRADUATORIE PROVINCIALI E DI ISTITUTO PER LE SUPPLENZE SC. INFANZIA E PRIMARIA I FASCIA (TAB1)	EEEE	Italiana	Azioni disponibili -
GRADUATORIE PROVINCIALI E DI ISTITUTO PER LE SUPPLENZE SC. SECONDARIA I E II GRADO I FASCIA (TAB3)	A013	Italiana	Azioni disponibili -
GRADUATORIA INCLUSA CON RISERVA			
GRADUATORIE PROVINCIALI E DI ISTITUTO PER LE SUPPLENZE SC. SECONDARIA I E II GRADO I FASCIA (TAB3)	AC55	Italiana	Azioni disponibili -
GRADUATORIA INCLUSA CON RISERVA			

[indietro](#)

GESTIONE METODO DIFFERENZIATO

online
stanze

PAGINA INIZIALE PRESENTAZIONE DELLE DOMANDA

Per i metodi differenziati, che risultano presentati con la dichiarazione del conseguimento del titolo successivo alla chiusura istanza, l'aspirante deve dichiarare lo specifico titolo conseguito.

Modello di presentazione della domanda

Scelta graduatorie di interesse, fascia e titoli di accesso *	Azioni disponibili -	✓ NUMERO GRADUATORIE INSERITE 3
Titoli di specializzazione di Metodo Differenziato Montessori e/o Pizzigoni e/o Agazzi	Azioni disponibili -	✓ SEZIONE COMPIUTA
Titoli per l'insegnamento della lingua inglese nella scuola primaria	Azioni disponibili -	⊘ SEZIONE NON COMPIUTA
Allegati	Azioni disponibili -	⊘ SEZIONE NON COMPIUTA

* Sezione obbligatoria

indietro inoltra

Per accedere alla sezione, cliccare su «Azioni disponibili» in corrispondenza della voce «**titoli di specializzazione di metodo Differenziato Montessori e/p Pizzigoni e/o Agazzi**» e successivamente su «**Accedi**».

Titoli di specializzazione di Metodo Differenziato Montessori e/o Pizzigoni e/o Agazzi

Tabella- Sezione	Descrizione	Azioni	Stato
TAB1-B11	Titoli accademici, professionali e culturali - Abilitazione all'insegnamento con metodo didattico Montessori, Pizzigoni o Agazzi	Azioni disponibili + Modifica Visualizza	SEZIONE COMPILATA

INDIETRO

Per **visualizzare** i dettagli dei metodi differenziati presenti, dalla schermata proposta, cliccare su «**Azioni disponibili**» e successivamente su «**Visualizza**».
In questo caso, le informazioni presenti a sistema vengono prospettate in formato protetto

Per **dichiarare** il titolo del metodo differenziato di interesse, dalla schermata proposta, cliccare su «**Azioni disponibili**» e successivamente su «**Modifica**».

METODI DIFFERENZIATI INSERITI

In caso di **modifica**, il sistema prospetta tutte le informazioni presenti a sistema modificabili. L'utente può procedere con la dichiarazione del titolo conseguito.

NOTA BENE:

Deve essere obbligatoriamente acquisita la data di conseguimento e l'istituzione presso il quale è stato conseguito.

I titoli dichiarati ai fini dello scioglimento della riserva devono essere conseguiti entro il 30 giugno 2024.

Titoli accademici, professionali e culturali - Abilitazione all'insegnamento con metodo didattico Montessori, Pizzigoni o Agazzi

[Titoli accademici, professionali e culturali - Abilitazione all'insegnamento con metodo didattico Montessori, Pizzigoni o Agazzi](#)

Metodo differenziato
Montessori

Grado di istruzione della specializzazione
Infanzia

Data di conseguimento
gg/mm/aaaa

Istituzione

Dichiarazione conseguimento specializzazione dopo il termine di presentazione domanda ma entro il 30 giugno 2024

selezionare per indicare il titolo conseguito all'estero

Ente che ha riconosciuto il titolo

Data del documento di riconoscimento

Numero dell'atto

INDIETRO MODIFICA

Cliccare sul tasto
«**modifica**».



Completato l'aggiornamento del titolo e confermata la modifica, il sistema riporta alla pagina dei titoli di specializzazione e segnala con apposito messaggio l'operazione eseguita.

Il metodo differenziato per il quale è stato dichiarato il conseguimento del titolo risulta ora inserito a pieno titolo.

Operazione conclusa correttamente

Titoli di specializzazione di Metodo Differenziato Montessori e/o Pizzigoni e/o Agazzi

Tabella- Sezione	Descrizione	Azioni	Stato
TAB1-B11	Titoli accademici, professionali e culturali - Abilitazione all'insegnamento con metodo didattico Montessori, Pizzigoni o Agazzi	Azioni disponibili -	✓ SEZIONE COMPILATA

INDIETRO

GESTIONE TITOLO INSEGNAMENTO LINGUA INGLESE

online
stanze

E' possibile operare nella sezione del titolo per l'insegnamento della lingua inglese se la graduatoria di scuola Primaria è presente nella 'Domanda GPS' con la dichiarazione del conseguimento del titolo successiva alla chiusura istanza ed entro il 30 giugno.

L'aspirante deve operare nella sezione di gestione del titolo della lingua inglese, dopo avere sciolto la riserva del conseguimento del titolo di abilitazione per la graduatoria di scuola Primaria nell'apposita sezione.

Modello di presentazione della domanda

Scelta graduatorie di interesse, fascia e titoli di accesso *	Azioni disponibili -	✓ NUMERO GRADUATORIE INSERITE 3
Titoli di specializzazione di Metodo Differenziato Montessori e/o Pizzigoni e/o Agazzi	Azioni disponibili -	✓ SEZIONE COMPILATA
Titoli per l'insegnamento della lingua inglese nella scuola primaria	Azioni disponibili -	✗ SEZIONE NON COMPILATA
Allegati	Azioni disponibili -	✗ SEZIONE NON COMPILATA

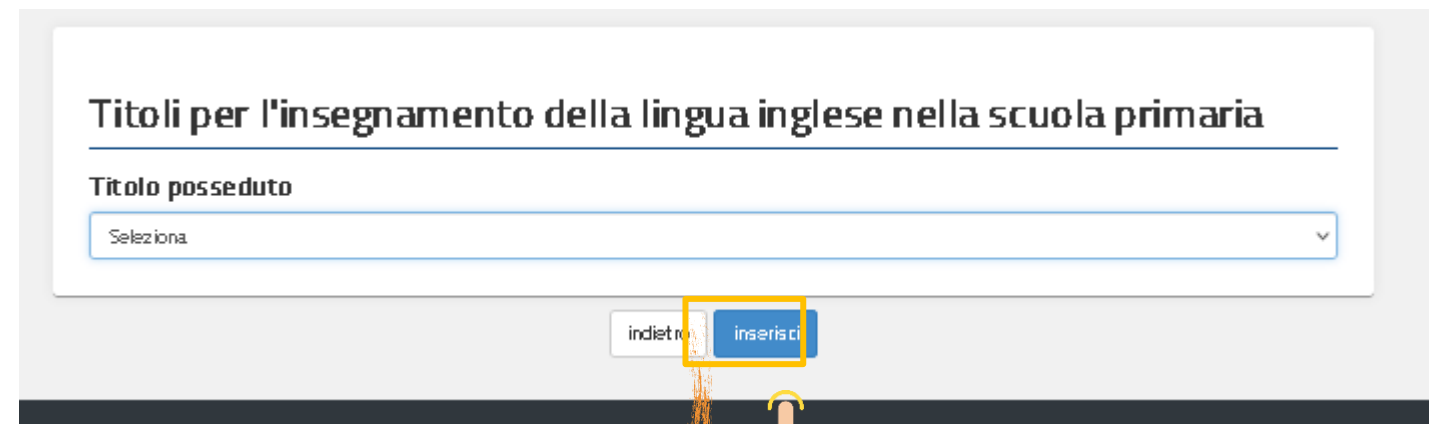
* Sezione obbligatoria

indietro inoltra



Per accedere alla sezione, cliccare su «Azioni disponibili» in corrispondenza della voce «**titoli per l'insegnamento della lingua inglese nella scuola primaria**» e successivamente su «**Inserisci**».

Una volta selezionato il titolo posseduto, il sistema richiede i relativi dettagli.
Completato l'inserimento, l'aspirante deve confermare l'operazione.



Cliccare sul tasto «**inserisci**».

Completato l'inserimento del titolo e confermata l'operazione, il sistema riporta alla pagina iniziale e segnala con apposito messaggio l'operazione eseguita.

Operazione effettuata con successo

Modello di presentazione della domanda

Scelta graduatorie di interesse, fascia e titoli di accesso *	Azioni disponibili -	✓ NUMERO GRADUATORIE INSERITE 3
Titoli di specializzazione di Metodo Differenziato Montessori e/o Pizzigoni e/o Agazzi	Azioni disponibili -	✓ SEZIONE COMPILATA
Titoli per l'insegnamento della lingua inglese nella scuola primaria	Azioni disponibili -	✓ SEZIONE COMPILATA

* Sezione obbligatoria

[indietro](#) [inoltre](#)

INOLTRO E ANNULLO DELLA DOMANDA

online
stanze

Modello di presentazione della domanda

Scelta graduatorie di interesse, fascia e titoli di accesso *	Azioni disponibili -	✓ NUMERO GRADUATORIE INSERITE 3
Titoli di specializzazione di Metodo Differenziato Montessori e/o Pizzigoni e/o Agazzi	Azioni disponibili -	✓ SEZIONE COMPILATA
Titoli per l'insegnamento della lingua inglese nella scuola primaria	Azioni disponibili -	✓ SEZIONE COMPILATA

* Sezione obbligatoria

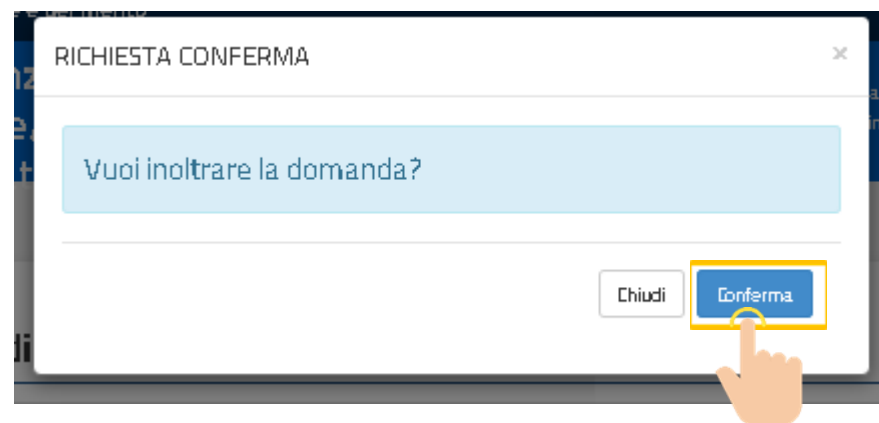
Indietro Inoltra

1

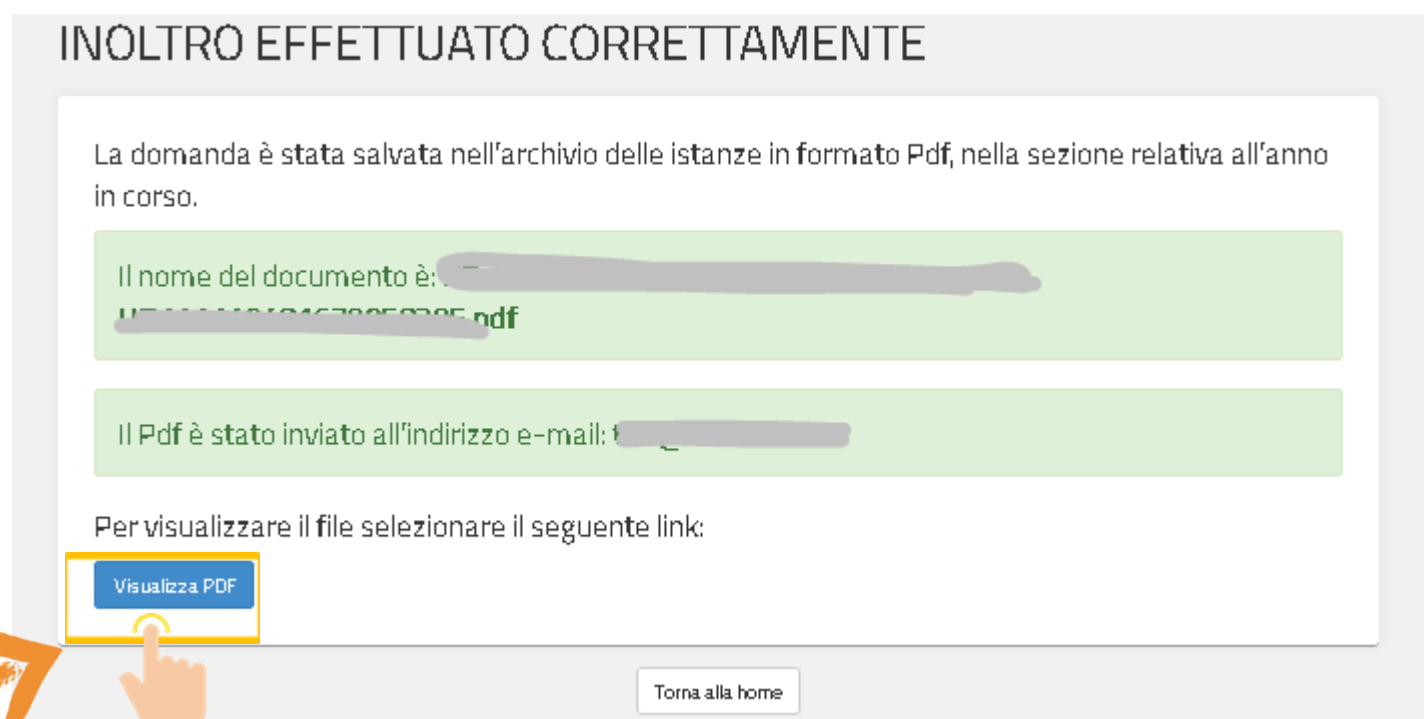
Dopo aver compilato tutte le sezioni obbligatorie, quelle contrassegnate con *, risulterà abilitato il pulsante « **Inoltra** » e l'aspirante potrà inoltrare la domanda.

2

Per inoltrare la domanda cliccare sul pulsante « **Inoltra** ».



1 Il sistema richiede la conferma dell'operazione. Cliccare su «**Conferma**».



2 La domanda risulterà inviata correttamente e verrà prodotto il pdf.

3 E' possibile visualizzare il pdf della domanda cliccando su **Visualizza PDF**

Per eventuali modifiche o aggiornamenti della domanda, l'aspirante dovrà annullare il precedente inoltro.

Modello di presentazione della domanda

Attenzione: esiste già una domanda inoltrata all'ufficio di competenza.

Qualora si intenda VISUALIZZARE effettuare un click su **Visualizza**.

Qualora si intenda ANNULLARE LA DOMANDA effettuare un click su **Annulla Inoltro**. Si ricorda che per inoltrare il modello domanda all'Ufficio di competenza è necessario effettuare la procedura di INOLTRO.

Attenzione: selezionando questa opzione la domanda dovrà essere SEMPRE nuovamente INOLTATA.

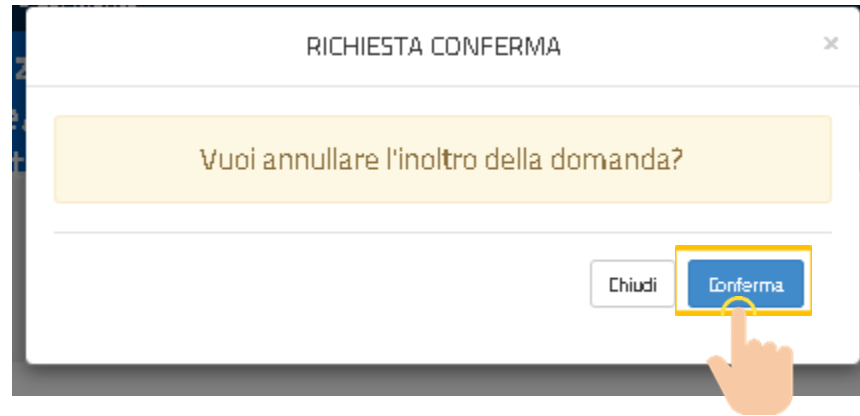
Si ricorda inoltre che dopo la chiusura dell'istanza non sarà più possibile procedere con l'inoltro della domanda.

Visualizza Annulla Inoltro



1

L'aspirante potrà annullare la domanda cliccando sul pulsante «**Annulla Inoltro**».



2 Il sistema richiede la conferma dell'operazione. Cliccare su «**Conferma**».

3 Confermando l'**annullamento dell'inoltro** la domanda risulterà annullata e si potrà procedere con la modifica della domanda.

Cliccando sul tasto '**Modifica**' possono essere modificati i dati precedentemente inseriti.

Cliccando sul tasto '**Visualizza**' possono essere visualizzati i dati precedentemente inseriti.

Per rendere valida la domanda bisogna procedere ad un nuovo inoltro entro i termini di scadenza previsti per l'istanza.

ANNULLAMENTO INOLTRO effettuato correttamente, si ricorda che per inoltrare il modello domanda all'Ufficio di competenza è necessario effettuare una nuova procedura di INOLTRO.

Modello di presentazione della domanda

Qualora si intenda VISUALIZZARE effettuare un click su **Visualizza**.

Qualora si intenda MODIFICARE effettuare un click su **Modifica**. Si ricorda che per inoltrare il modello domanda all'Ufficio di competenza è necessario effettuare la procedura di INOLTRO.

Si ricorda inoltre che dopo la chiusura dell'istanza non sarà più possibile procedere con l'inoltro della domanda.





Al Ministro dell' Istruzione e Merito