



MINISTERO DELL'AMBIENTE
E DELLA SICUREZZA ENERGETICA

Fondo Nazionale Reddito Energetico: Chiarimenti operativi

GIUGNO - LUGLIO
Dalle ore 10 alle ore 11

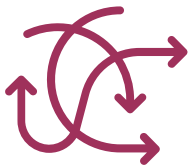
EVOLUZIONE DEL QUADRO NORMATIVO



Il **GSE** è il Soggetto che gestirà le attività per l'operatività del Fondo per conto del **MASE**

FONDO NAZIONALE - REDDITO ENERGETICO NAZIONALE (R.E.N.)

Il **Fondo** è finalizzato ad agevolare la realizzazione di impianti fotovoltaici in assetto di autoconsumo a servizio delle unità immobiliari di tipo residenziale a uso domestico



OBIETTIVI

- **Sostenere** l'autoconsumo energetico
- **Favorire** la diffusione delle energie rinnovabili



SOGGETTI BENEFICIARI (SB) – A chi è rivolto?

- Persone appartenenti a nuclei familiari con **ISEE inferiore ai 15.000 euro**
- Persone appartenenti a nuclei familiari con **ISEE in corso di validità (anno 2024) inferiore ai 30.000 euro in caso di nuclei familiari con almeno quattro figli a carico**



DOTAZIONE DEL FONDO

Il Fondo ha una dotazione finanziaria iniziale pari a **200 milioni di euro**, risorse disponibili suddivise in due quote eguali per le annualità 2024 e 2025 destinate:

- per l'80% alle Regioni del Mezzogiorno (Abruzzo, Basilicata, Calabria, Campania, Molise, Puglia, Sardegna e Sicilia)
- per il 20% alle restanti Regioni

Il Fondo potrà, inoltre, essere incrementato con versamenti volontari da parte di amministrazioni centrali, Regioni, Province autonome, ma anche organismi pubblici e organizzazioni no-profit, nonché mediante risorse derivanti dalla programmazione dei fondi strutturali e di investimento europei, nelle modalità illustrate nel RO.

LA MISURA R.E.N.




Il contributo economico è riconosciuto a copertura dei costi di installazione di impianti **fotovoltaici**, secondo la formula “chiavi in mano” comprensiva dei **seguenti servizi** per un periodo di almeno 10 anni: **polizza multi-rischi, servizio di manutenzione e servizio di monitoraggio delle performance dell’impianto.**

! Il contributo è erogato direttamente al **Soggetto Realizzatore** in misura pari ai costi corrispondenti alle spese ammissibili effettivamente sostenute per la realizzazione degli interventi e alla fornitura dei servizi aggiuntivi previsti, secondo la seguente tabella:

Potenza nominale elettrica - Pn (kWe)	Quota fissa (€)	Quota variabile (€/kWe)
$2 \leq P_n \leq 6$	2.000	1.500



Gli impianti sono da realizzare su coperture, superfici, aree e pertinenze per le quali il soggetto beneficiario sia titolare di un **valido diritto reale**




La potenza nominale dell’impianto dovrà essere **non inferiore a 2 kW e non superiore a 6 kW** e, comunque, essere non superiore alla **potenza impegnata in prelievo** sul punto di connessione

SOGGETTI COINVOLTI



**SOGGETTO
BENEFICIARIO**

- E' la persona fisica che, grazie al contributo economico che il GSE riconosce al realizzatore, potrà usufruire dell'impianto fotovoltaico installato sull'unità immobiliare di residenza del nucleo familiare per autoconsumare l'energia elettrica prodotta e, quindi, ottenere un risparmio sulla bolletta elettrica.



**SOGGETTO
REALIZZATORE**

- E' l'impresa installatrice che, a seguito dell'ammissione al beneficio e dell'entrata in esercizio dell'impianto, **potrà richiedere al GSE l'erogazione del contributo in conto capitale.**
- Se iscritto, potrà anche avere visibilità a livello nazionale sul Registro e sulla Mappa dei realizzatori resi disponibili dal GSE sul proprio sito istituzionale.



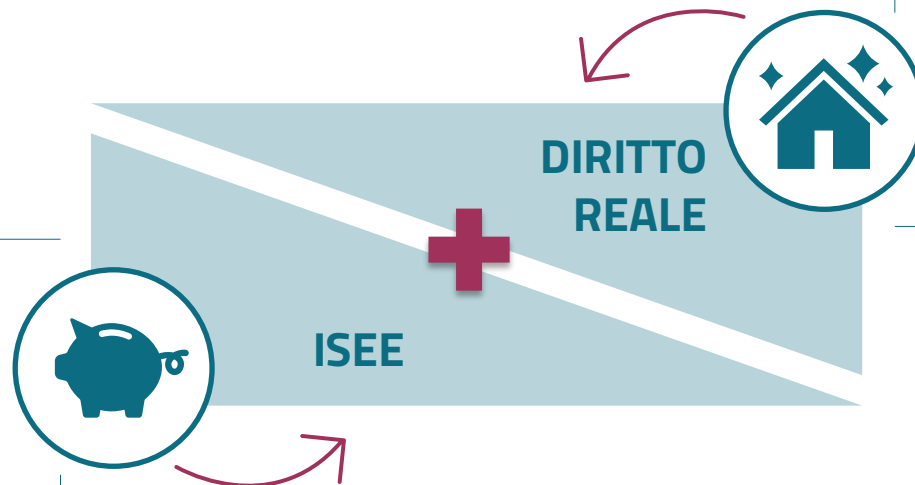
Il **Soggetto Beneficiario** ed il **Soggetto Realizzatore** dovranno preliminarmente effettuare sul portale del GSE "Area Clienti" la registrazione come «Operatore»

SOGGETTO BENEFICIARIO (SB) 1/2

REQUISITI

Gli interventi devono essere realizzati su coperture e/o superfici di edifici, unità immobiliari e/o relative pertinenze, ovvero su aree e spazi pertinenziali, per i quali il soggetto beneficiario è titolare di un valido diritto reale (proprietà, superficie, enfiteusi, usufrutto, uso, abitazione).

Persone fisiche appartenenti a nuclei familiari aventi un ISEE in corso di validità (anno 2024) inferiore a 15.000,00 euro, ovvero 30.000,00 euro per i nuclei familiari con almeno quattro figli a carico, in relazione all'anno antecedente a quello di presentazione dell'istanza di accesso alle agevolazioni



I titolari di un contratto di locazione o di comodato non sono ammessi.

SOGGETTO BENEFICIARIO (SB) 2/2

INTESTAZIONE CONTRATTO DI FORNITURA

Il SB o un'altra persona fisica appartenente al nucleo familiare ai fini ISEE devono essere intestatari del contratto di fornitura di energia elettrica delle utenze di consumo asservite alle unità immobiliari di residenza anagrafica del nucleo familiare, ovvero del punto di connessione alla rete elettrica, che dovrà risultare attivo al momento della presentazione dell'istanza.

Dispone dell'energia elettrica oggetto di autoconsumo fisico per il soddisfacimento dei fabbisogni energetici. L'energia elettrica eccedentaria immessa nella rete elettrica è ritirata dal GSE, per 20 anni, e le relative risorse sono destinate al Fondo

Può usufruire dell'agevolazione una sola volta. E' preclusa la fruizione dell'agevolazione per gli ulteriori componenti del nucleo familiare ai fini ISEE a cui appartiene il medesimo Soggetto Beneficiario.

E' possibile realizzare potenziamenti di impianti realizzati con il REN, ma non potranno beneficiare del contributo. L'energia elettrica, eventualmente, immessa in rete dai potenziamenti rimane nella disponibilità del SB se viene creata una nuova UP, altrimenti viene ceduta al GSE

I costi per l'installazione di sistemi di accumulo e di colonnine di ricarica elettrica non sono ammissibili ma è possibile acquistarli e installarli con spese a proprio carico



Non dovranno essere presenti impianti di produzione già in esercizio presso tale punto di connessione
L'impianto di produzione per il quale si richiede il contributo in conto capitale dovrà essere di nuova costruzione

SOGGETTO REALIZZATORE (SR)

Ai fini dell'operatività dell'accesso al Fondo, deve essere una **impresa abilitata all'installazione** degli impianti fotovoltaici e in regola relativamente ai requisiti di formazione e aggiornamento obbligatori



L'acquisizione dell'abilitazione riguarda il titolare dell'impresa o il Legale rappresentante o il Responsabile tecnico. Tale soggetto deve risultare in possesso dei requisiti previsti **dal D.Lgs. 28/2011**; in particolare, l'art. 15 del D.Lgs. 28/2011 prevede che l'abilitazione per l'attività di installazione e di manutenzione straordinaria di impianti fotovoltaici **sia conseguita con il possesso dei requisiti tecnico-professionali indicati all'art. 4, comma 1, del Decreto del Ministro dello Sviluppo Economico 22 gennaio 2008, n. 37. E di essere in regola con gli obblighi periodici di aggiornamento previsti dallo stesso art. 15 del D.Lgs. 28/11.**

Per la verifica dei suddetti requisiti farà fede quanto riportato nella **visura camerale del Soggetto Realizzatore**



L'iscrizione del Soggetto Realizzatore al Registro Realizzatori è facoltativa, ma la valutazione da parte del GSE della richiesta di accesso al beneficio è in ogni caso subordinata alla verifica del possesso dei requisiti da parte del Soggetto Realizzatore

PORTALE REGISTRO REALIZZATORI



La registrazione **deve essere effettuata** autenticandosi nell'area clienti (<https://areaclienti.gse.it/>) anche con le proprie credenziali SPID e sottoscrivere il servizio **REN** presente sotto la sezione «Fotovoltaico»



È disponibile un' apposita guida all'utilizzo dell'applicazione REN **per l'accreditamento dei Realizzatori**



The screenshot displays the 'FOTOVOLTAICO' section of the GSE client portal. The top part is expanded, showing 'RAEE FTV' with a checkmark and a close icon. Below it, the 'Sottoscrivi servizi' section is visible, with 'REN' (Reddito Energetico Nazionale) highlighted in blue and a plus icon circled in red. The bottom part of the screenshot shows the 'FOTOVOLTAICO' section collapsed, with 'REN' and a checkmark icon circled in red.

OBBLIGHI DEL SOGGETTO REALIZZATORE



Si accredita presso il portale realizzatori del GSE

- È facoltà del Realizzatore richiedere l'accreditamento tramite iscrizione al Registro in una fase antecedente all'associazione a un progetto/Soggetto Beneficiario, **ma è obbligato all'accreditamento per accedere al Fondo.**
- Il GSE verifica i requisiti tra i quali l'abilitazione per l'attività di installazione di impianti fotovoltaici secondo normativa.



Verifica la fattibilità del progetto di installazione

- Deve verificare, mediante sopralluogo, la fattibilità del progetto di installazione dell'impianto presso l'abitazione



Preventivo chiavi in mano

- Deve fornire al Beneficiario il preventivo delle spese da sostenere:
 - per la realizzazione dell'impianto;
 - per la fornitura degli ulteriori servizi previsti, tra cui la polizza multi-rischio, il monitoraggio e la manutenzione ordinaria dell'impianto per i suoi primi 10 anni di vita



Obbligato a realizzare l'impianto

- Si impegna a realizzare l'impianto in assetto di autoconsumo a **regola d'arte**, a **non richiedere alcun corrispettivo a titolo di anticipazione** e a svolgere tutte le attività e le pratiche in grado di assicurare il corretto funzionamento dell'impianto



Monitoraggio, gestione e manutenzione per 10 anni

- Deve mantenere l'impianto per 10 anni come da contratto con il Beneficiario



Polizza "multirischi"

- Deve fornire al Beneficiario una polizza multirischi per l'impianto, che abbia una durata non inferiore a 10 anni dalla data di entrata in esercizio. La polizza potrà avere durata anche inferiore a 10 anni, purché rinnovabile fino a garantire la copertura assicurativa decennale

Adempimenti



Autodichiarazione (DSAN)

REQUISITI DEI SERVIZI ACCESSORI

Il Soggetto Realizzatore si impegna a erogare per **10 anni** dall'entrata in esercizio dell'impianto i servizi di monitoraggio delle performance dell'impianto, i servizi di manutenzione e la stipula di una polizza «multi-rischi»



Servizi accessori – Gli impegni del Soggetto Realizzatore (erogazione per 10 anni dall'entrata in esercizio dell'impianto)

1

Servizio di monitoraggio delle performance dell'impianto

Il Soggetto Realizzatore dovrà monitorare la produzione dell'impianto e dotare gli impianti di un sistema di monitoraggio della produzione consultabile anche dal Soggetto Beneficiario. Per simulare la produzione attesa, il GSE mette a disposizione il [Portale Autoconsumo](#)

2

Servizio di manutenzione

Il Soggetto Realizzatore si impegna a garantire un numero minimo di **tre interventi di manutenzione ordinaria** programmata nei **primi dieci anni** di vita dell'impianto al terzo, sesto e nono anno dopo l'entrata in esercizio dell'impianto, oltre a garantire gli **eventuali interventi di manutenzione a evento** al fine di ripristinare, ove necessario, le condizioni di funzionamento

3

Polizza multi-rischi

Dovrà essere stipulata, a cura del Soggetto Realizzatore, una polizza multi-rischi che assicuri l'impianto fotovoltaico oggetto di agevolazione per almeno 10 anni dalla data di entrata in esercizio e nella **quale il beneficiario della polizza dovrà coincidere con il Soggetto Beneficiario del meccanismo REN**. La polizza potrà avere durata anche inferiore a 10 anni, purché rinnovabile per scadenze successive, fino ad assicurare la copertura assicurativa decennale. Il costo per la stipula della polizza, per tutta la durata minima indicata, è sostenuto dal Soggetto Realizzatore ed è rimborsabile nei limiti del massimale di costo complessivo di realizzazione dell'impianto ammissibile ad agevolazione

REQUISITI IMPIANTO

Gli impianti fotovoltaici ammessi alle agevolazioni devono essere di **nuova costruzione** e realizzati esclusivamente da Soggetti Realizzatori in possesso dei **requisiti previsti dalle Regole Operative REN** e devono essere progettati e realizzati in conformità con la normativa vigente e rispettare tutti i seguenti requisiti progettuali:

- Entrata in esercizio successiva alla data di presentazione della richiesta di accesso
- Potenza nominale rilevante ai fini del calcolo dell'agevolazione dell'impianto non superiore a 6 kW e non inferiore a 2 kW;
- Potenza nominale rilevante ai fini del calcolo dell'agevolazione dell'impianto non superiore alla potenza in prelievo contrattualmente impegnata sul punto di connessione al **momento della presentazione** della richiesta di accesso alle agevolazioni;
- Non essere realizzati ai fini del rispetto della quota d'obbligo rinnovabile, anche in caso di ristrutturazioni rilevanti degli edifici di cui all'art. 26 del D.Lgs. 199/2021;
- Essere collegati a punti di connessione in prelievo a cui non risultino già connessi altri impianti di produzione di energia elettrica;
- Essere collegati a un punto di connessione in prelievo che alimenta l'unità immobiliare di residenza della famiglia anagrafica facente parte del nucleo familiare del Soggetto Beneficiario, come risultante dallo stato di famiglia al momento della presentazione della richiesta, purché accatastata nel gruppo A, a esclusione delle unità immobiliari accatastate come A1, A8, A9 e A10.



Garanzia dei moduli: deve essere al minimo pari a **10 anni** con una garanzia di rendimento relativo alle **perdita massima del 20% in 25 anni.**

Garanzia inverter: la garanzia di prodotto per gli inverter deve essere al minimo pari a **10 anni.**

Valore minimo di efficienza ammissibile: 96%.



Se si utilizza l'iter di connessione semplificato (Modello Unico) o un iter ordinario di connessione dovrà essere selezionato il GSE come Utente del Dispacciamento e il Ritiro Dedicato come regime commerciale. Ad ogni modo, il Soggetto Beneficiario dovrà censirsi su Gaudì come Produttore.

POTENZA IMPIANTO

- È possibile installare una potenza maggiore rispetto alla potenza dichiarata in fase di richiesta di accesso al beneficio, fatto salvo il rispetto del limite massimo di potenza incentivabile rappresentato dal **minimo tra 6 kW e la potenza in prelievo contrattualmente impegnata**.
- Il superamento di tali limiti di potenza comporterà la **perdita del diritto di accesso al contributo in conto capitale** previsto dalla presente misura.
- La potenza eccedente a quella prenotata sarà coperta dal contributo in conto capitale fino alla soglia massima di tolleranza pari a 200 W**, in caso di superamento della soglia il contributo in conto capitale sarà determinato sul valore della potenza prenotata

CASISTICHE	POTENZA DA UTILIZZARE PER IL CALCOLO DEL CONTRIBUTO	CONDIZIONI
1	Non ammissibile	Al verificarsi di una delle seguenti tre condizioni: $P_{realizzata} > P_{prelievo}$ $P_{realizzata} > 6 kW$ $P_{realizzata} < 2 kW$
2	$P_{realizzata}$	$P_{realizzata} \leq (P_{prenotata} + 0,2kW)$
3	$P_{prenotata}$	$P_{realizzata} > (P_{prenotata} + 0,2kW)$

PASSI PER OTTENERE L'AGEVOLAZIONE



Il Soggetto Realizzatore può iscriversi al **Registro dei Soggetti Realizzatori** prima della realizzazione dell'impianto e rendere visibile nell'apposita sezione del sito istituzionale del GSE i propri dati per facilitare i beneficiari nell'individuazione di un Soggetto Realizzatore

oppure, accreditarsi come tale in fase di presentazione di un'istanza di accesso all'agevolazione dichiarando in tale sede il Soggetto beneficiario a favore del quale è proposto l'intervento realizzativo

RICHIESTA DI ACCESSO AL CONTRIBUTO IN CONTO CAPITALE



!!! È possibile la variazione del Soggetto Realizzatore solo prima dell'invio della richiesta di connessione al Gestore di Rete

L'esame da parte del GSE delle istanze di accesso alle agevolazioni avviene in ordine cronologico, secondo il meccanismo della "procedura a sportello" in relazione a ciascuna area geografica

RICHIESTA DI ACCESSO AL CONTRIBUTO IN CONTO CAPITALE

Il Soggetto Beneficiario dovrà, congiuntamente con il Soggetto Realizzatore per quanto di sua competenza



Inviare le informazioni necessarie per verificare la sussistenza dei requisiti di base per l'accesso al servizio e l'individuazione di un Soggetto Realizzatore



Inserire:

- a. nel caso in cui il Soggetto Realizzatore non sia già accreditato, i dati relativi al Soggetto Realizzatore
- b. le informazioni relative alle utenze di consumo (codice POD del punto di connessione, titolare fornitura, ubicazione, dati catastali, categoria catastale)
- c. le informazioni relative all'impianto (potenza nominale stimata, ubicazione, dati catastali del sito d'installazione (solo se diversi da quelli dell'unità immobiliare)
- d. il dato della "spesa totale preventivata", come fornito dal Soggetto Realizzatore
- e. le informazioni di corrispondenza per l'invio di comunicazioni da parte del GSE



Autorizzare il GSE all'erogazione del contributo in conto capitale direttamente nei confronti del Soggetto Realizzatore



Accettare tutte le clausole dello schema tipo Contratto REN



Il SB dovrà scaricare e stampare la **Dichiarazione Sostitutiva di Atto Notorio (DSAN)** generata automaticamente dal portale e procedere a sottoscriverla insieme al Soggetto Realizzatore per le parti di proprio interesse. La dichiarazione dovrà poi essere caricata in **formato digitale sull'applicazione REN**, corredandola di copia fotostatica dei documenti di identità in corso di validità dei sottoscrittori

RICHIESTA DI EROGAZIONE DEL CONTRIBUTO IN CONTO CAPITALE



Entro 12 mesi dalla comunicazione dell'accoglimento della richiesta di accesso al beneficio, l'impianto fotovoltaico deve risultare connesso alla rete elettrica ed in esercizio.



Entro 60 giorni dall'entrata in esercizio dell'impianto per il quale viene richiesto l'accesso al beneficio deve essere inviata la richiesta di erogazione dei contributi in conto capitale.



La richiesta deve essere presentata accedendo al **portale informatico del GSE**



**Dati comunicati o
dichiarati dal
Soggetto
Realizzatore**

Vs.

**Dati degli impianti di produzione come
acquisiti dal sistema GAUDÌ di TERNA**

Si evidenzia che l'erogazione del beneficio è condizionata alla corretta associazione dell'impianto al GSE come Utente del Dispacciamento.

RICHIESTA DI EROGAZIONE DEL CONTRIBUTO IN CONTO CAPITALE

Il Soggetto Realizzatore dovrà:

Inserire le seguenti informazioni

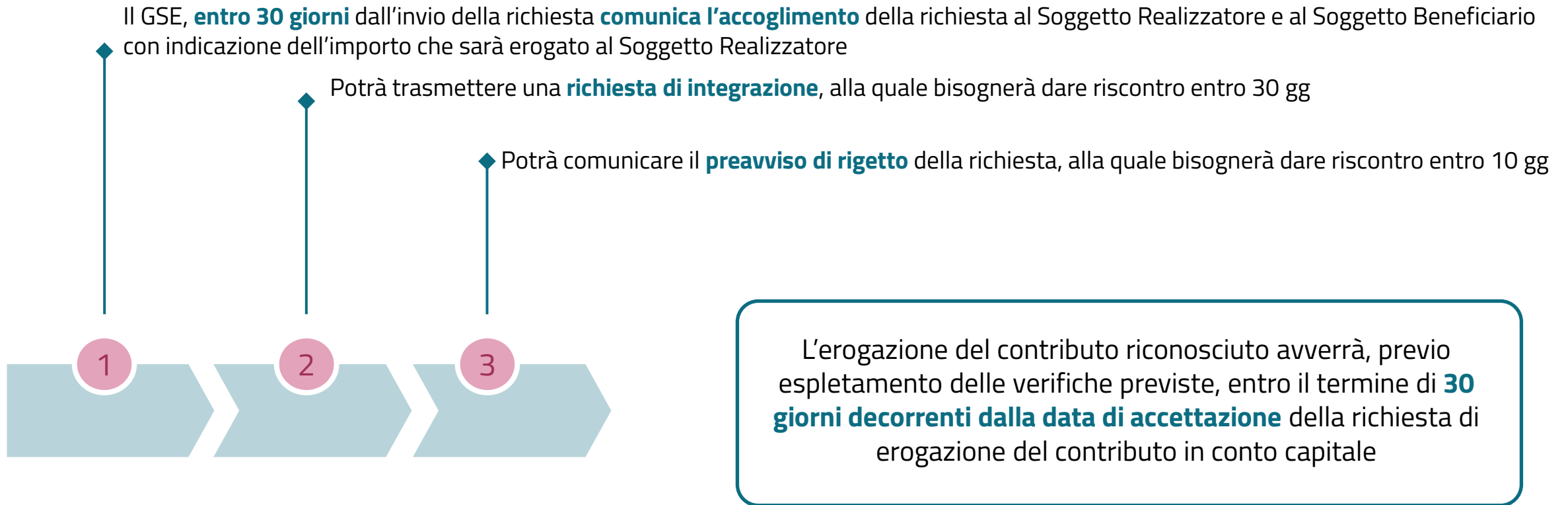
- a. le informazioni relative all'impianto fotovoltaico (codice CENSIMP, potenza installata etc.)
- b. i **dati della fattura** (numero, data e valore complessivo comprensivo di IVA), come riscontrabili dalla fattura stessa che verrà allegata evidenziando separatamente eventuali costi non ammissibili come, ad esempio, l'installazione dei sistemi di accumulo
- c. il **codice IBAN** per l'accredito del contributo spettante
- d. le informazioni relative alla **polizza assicurativa** stipulata per l'impianto (numero polizza e agenzia assicurativa)

Allegare la seguente documentazione

- a. richiesta di erogazione del contributo presentata sotto forma di **DSAN**, redatta ai sensi degli artt. 46 e 47 del DPR 445/2000, e informativa privacy per il trattamento dati, precompilati dal portale
- b. **copia di un documento di riconoscimento** in corso di validità del sottoscrittore
- c. **fattura** attestante i costi sostenuti per la realizzazione dell'impianto, con evidenza dei costi strettamente ammissibili a valere della misura
- d. **elenco delle matricole** dei moduli fotovoltaici installati

La dichiarazione sostitutiva andrà caricata in formato digitale sull'applicazione REN, corredandola di copia fotostatica del documento di identità in corso di validità del sottoscrittore. Il Soggetto Realizzatore dovrà conservare e rendere disponibili tutti i documenti utili a dimostrare quanto autocertificato all'atto della richiesta di erogazione del contributo. Tra tali documenti è compresa la documentazione fotografica dell'impianto come realizzato nonché la dichiarazione di conformità alla regola d'arte dell'impianto rilasciata ai sensi del DM 37/08

RICHIESTA DI EROGAZIONE DEL CONTRIBUTO IN CONTO CAPITALE



Il contributo sarà erogato in un'unica soluzione alle coordinate IBAN indicate dal Soggetto Realizzatore al momento della presentazione della richiesta di erogazione del contributo in conto capitale.

ULTERIORI INDICAZIONI

1

FATTURA

La fattura deve essere emessa dal Soggetto Realizzatore e riportare gli elementi necessari a garantire l'esatta riconducibilità delle spese al progetto finanziato. In particolare, dovrà essere data specifica evidenza delle voci di costo al fine di separare quelle ammissibili da quelle non ammissibili (ad esempio, installazione di un sistema di accumulo).

In particolare, la fattura deve essere emessa verso il Soggetto Beneficiario e contenere i seguenti elementi:

- riportare la denominazione sociale, la partita IVA e il c/c del Soggetto Realizzatore che emette la fattura;
- riportare il Codice Fiscale del Soggetto Beneficiario;
- riportare il codice identificativo rilasciato dall'applicazione REN e la dicitura "Fondo Nazionale per il Reddito energetico";
- riportare la descrizione dell'intervento e dei servizi ovvero "Fornitura impianto fotovoltaico - formula "chiavi in mano", polizza multi-rischio servizio di manutenzione decennali".

Il Soggetto Realizzatore dovrà, comunque, conservare e rendere disponibili, in caso di verifica, per consultazione e acquisizione, tutti i documenti utili a dimostrare quanto autocertificato all'atto della richiesta di erogazione del contributo.

2

MODIFICHE AL PROGETTO AMMESSO AL CONTRIBUTO IN CONTO CAPITALE

In fase di realizzazione degli interventi, è possibile apportare variazioni progettuali al progetto oggetto di preventivo, quali, ad esempio, la modifica della potenza installata, fermo restando che l'importo del contributo in conto capitale prenotato non può essere aumentato, ma eventualmente essere ricalcolato in diminuzione, per la parte variabile, in riferimento a una potenza installata inferiore a quella prenotata.

Ove sia realizzata una potenza inferiore a quella prenotata, il GSE ridetermina il contributo.

3

RINUNCIA/ANNULLAMENTO DELLA RICHIESTA DI ACCESSO AL BENEFICIO

Il Soggetto Beneficiario può rinunciare al contributo riconosciuto, ma non ancora erogato, mediante apposita funzionalità presente sul portale

PROSSIMI PASSI



**APERTURA REGISTRO
REALIZZATORI**

il 12 giugno 2024



**APERTURA PORTALE PER LA
PRESENTAZIONE DELLE
RICHIESTE DI ACCESSO
ALL'AGEVOLAZIONE RED**

(entro il 24 settembre 2024)

Entro 120 giorni dall'approvazione delle
Regole

COMUNICAZIONE, PROMOZIONE E ASSISTENZA GSE PER IL REN



Canale telefonico dedicato tramite **numero verde 800.16.16.16**



Pubblicazione FAQ sul **Portale Assistenza Clienti GSE**



Video Tutorial e **Webinar** tematici di supporto in programma una volta alla settimana



Simulatore per la valutazione energetica ed economica delle iniziative

PER I PROSSIMI PASSI... IL VOSTRO FEEDBACK E' IMPORTANTE!

FONDO NAZIONALE - REDDITO ENERGETICO NAZIONALE (R.E.N.)

Il Fondo è finalizzato ad agevolare la realizzazione di impianti fotovoltaici in assetto di autoconsumo a servizio delle unità immobiliari di tipo residenziale a uso domestico

Obiettivo:
Sostenere l'autoconsumo energetico
Favorire la diffusione delle energie rinnovabili

A chi è rivolto – SOGGETTO BENEFICIARIO (SB)

- persone appartenenti a nuclei familiari con ISEE inferiore ai 15.000 euro
- persone appartenenti a nuclei familiari con ISEE inferiore ai 30.000 euro in caso di nuclei familiari con almeno quattro figli a carico

LA MISURA R.E.N.

Il contributo economico è riconosciuto a copertura dei costi di installazione di impianti fotovoltaici, secondo la formula "chiavi in mano" comprensiva dei seguenti servizi per un periodo di almeno 10 anni: polizza multi-rischi, servizio di manutenzione e servizio di monitoraggio delle performance dell'impianto.

Il contributo è erogato direttamente al Soggetto Realizzatore in misura pari ai costi corrispondenti alle spese ammissibili effettivamente sostenute per la realizzazione degli interventi e alla fornitura dei servizi aggiuntivi previsti, secondo la seguente tabella:

Potenza nominale elettrica - Pn (kW)	Quota fissa (€)	Quota variabile (€/kW)
2 ≤ Pn ≤ 6	2.000	1.500

Gli impianti sono da realizzare su coperture, superfici, ...

Potenza nominale non inferiore a 2 kW e non superiore al punto di connessione.

PASSI PER OTTENERE L'AGEVOLAZIONE

- REGISTRAZIONE NELL'AREA CLIENTI DEL SOGGETTO BENEFICIARIO E DEL SOGGETTO REALIZZATORE
- RICHIESTA DI ACCESSO AL CONTRIBUTO IN CONTO CAPITALE
- RICHIESTA DI EROGAZIONE DEL CONTRIBUTO IN CONTO CAPITALE


Il Soggetto Realizzatore può iscriversi al Registro dei Soggetti Realizzatori prima della realizzazione dell'impianto e rendere visibile nell'apposita sezione del sito istituzionale del GSE i propri dati per facilitare i beneficiari nell'individuazione di un Soggetto Realizzatore

oppure, accreditarsi come tale in fase di presentazione di un'istanza di accesso all'agevolazione dichiarando in tale sede il Soggetto beneficiario a favore del quale è proposto l'intervento realizzativo

Il GSE è attivamente impegnato per **PROMUOVERE E SUPPORTARE** l'introduzione del **REDDITO ENERGETICO**

La vostra opinione è preziosa per **SVILUPPARE E MIGLIORARE** le nostre azioni.

LASCIA UNA RECENSIONE





MINISTERO DELL'AMBIENTE
E DELLA SICUREZZA ENERGETICA

GRAZIE PER L'ATTENZIONE